

## Manual de Orientação Portal Fornecedor

Neste manual está abordado o procedimento para cadastro no Portal do Fornecedor.

Link para acesso: <https://portalfornecedor.fsfx.com.br/provider-portal/index/login>

A captura de tela mostra a interface de login do Portal do Fornecedor. À esquerda, há um banner azul com o logotipo FSFX e o nome da Fundação São Francisco Xavier, além do texto 'Portal do Fornecedor'. À direita, o formulário de login contém o título 'Login', duas opções de seleção para 'Pessoa Jurídica' (selecionada) e 'Pessoa Física', e dois campos de entrada para 'CNPJ' e 'Senha'. Um botão 'Entrar' está visível, assim como o link 'Esqueceu a senha?' e o texto 'Não tem uma conta? Cadastre-se.'.

Cadastre-se para o primeiro acesso.

Esta captura de tela é idêntica à anterior, mas com uma seta vermelha destacando o link 'Não tem uma conta? Cadastre-se.' localizado abaixo do botão 'Entrar'.

Os campos destacados em vermelho são obrigatórios.

A senha deve conter no mínimo 8 caracteres(1 letra maiúscula + 1 letra minúscula + 1 número + 1 caractere especial)



FUNDAÇÃO  
SÃO FRANCISCO  
XAVIER

Portal do Fornecedor

Passo 1/3

## Cadastrar

Pessoa Jurídica  Pessoa Física



### Razão social

Digite sua razão social

\* Campo obrigatório

### Nome fantasia

Digite seu nome fantasia

\* Campo obrigatório

### CNPJ

Digite seu CNPJ

\* Campo obrigatório

### Senha

Digite sua senha

\* Campo obrigatório

Já tem uma conta? Login.

Continuar

O e-mail e telefones cadastrados, serão utilizados para o contato durante todo o processo feito no portal. **Sugestão:** Utilizar um e-mail que mais de uma pessoa tem acesso.



FUNDAÇÃO  
SÃO FRANCISCO  
XAVIER

Portal do Fornecedor

Passo 2/3

## Cadastrar

### E-mail

Digite seu endereço de e-mail

\* Campo obrigatório

### Celular

Digite seu número do celular

### Telefone

Digite seu número de telefone

Os dados do endereço são carregados conforme o CEP informado.



FUNDAÇÃO  
SÃO FRANCISCO  
XAVIER

Portal do Fornecedor

Passo 3/3

## Cadastrar

### CEP

Digite seu cep

\* Campo obrigatório

### Logradouro

Digite o logradouro

### Número

Digite o número

### Complemento

Digite o complemento do seu endereço

### Estado

Escolha o estado


### Cidade

Escolha a cidade

### Bairro

Digite o bairro

Após concluir o cadastro, será enviado um e-mail para com o link para confirmação do cadastro. Somente após esta confirmação você conseguirá logar no site.

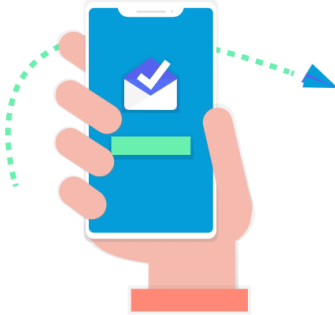


FUNDAÇÃO  
SÃO FRANCISCO  
XAVIER

Portal do Fornecedor


## Confirmação de e-mail

Nós enviamos um e-mail de confirmação para o endereço de e-mail cadastrado. Clique no link para validar a sua conta e tenha acesso ao portal do fornecedor.




Exemplo:

### Link de acesso ao portal

 FSFX - Portal Fornecedor  
Para

Olá, para ativar o seu usuário será necessário clicar no link abaixo.  
Caso desconheça esse email, entre em contato com a equipe técnica.

Link: <http://sipaie27v/provider-portal/token/2e33d41d-c252-4a23-9c5b-8388b03dcb37>



FUNDAÇÃO  
SÃO FRANCISCO  
XAVIER

### Confirmação concluída

O seu acesso foi efetivado. Clique em "Ok" para ser redirecionado para a página de login

Clique no botão abaixo para validar o acesso